

## MG2570 安裝 Windows 8.1 透過 USB 使用印表機之驅動程式步驟

**\*\*注意: 安裝驅動程式前請勿接駁 USB 線，以免系統發生錯誤\*\***

點擊以下連結下載有關之驅動程式

[https://hk.canon/zh\\_HK/support/0100533301/3](https://hk.canon/zh_HK/support/0100533301/3)

下載及安裝步驟

1. 按一下「下載」。下載完成後開啟該檔案安裝



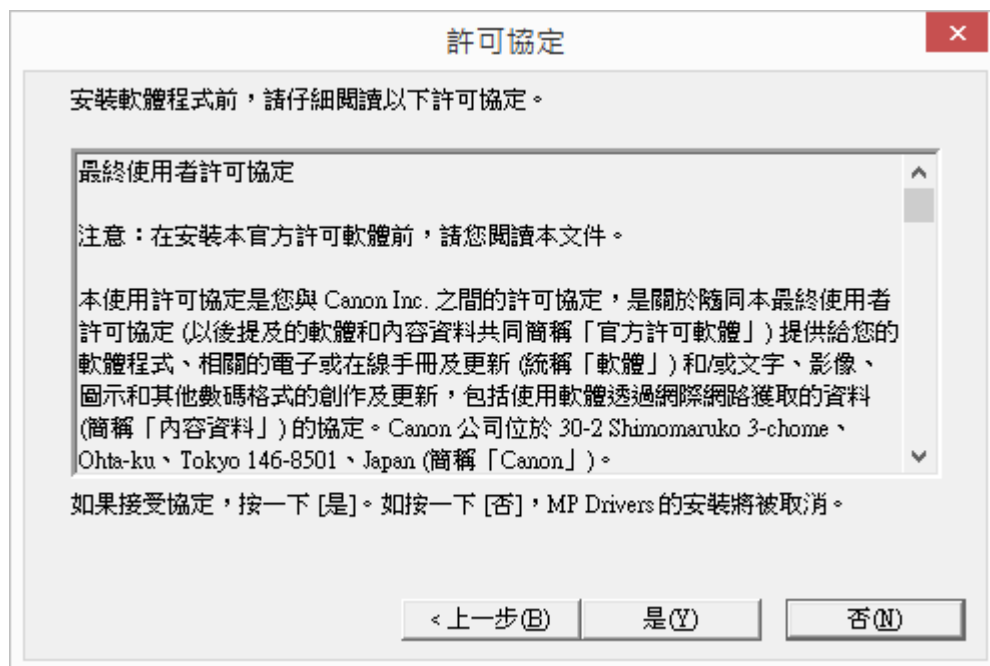
2. 按「下一步」



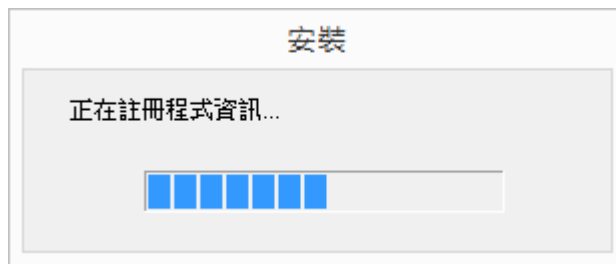
3. 選擇「亞洲」，按「下一步」



4. 按「是」



5. 正在安裝，請稍候



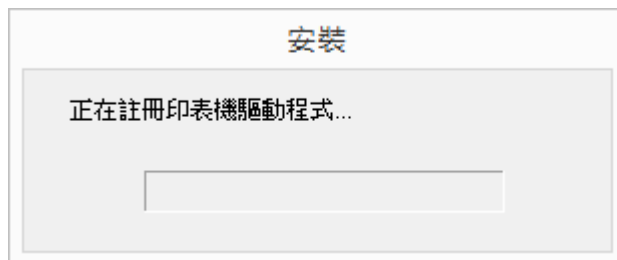
6. 開啟印表機，將 USB 連接電腦及打印機，並等待電腦偵測及安裝



7. 出現如下畫面，請稍候



8. 正在註冊印表機驅動程式，請稍候



9. 安裝完成，按「完成」



-完-